- ✓ Лак
- ✓ Бейц
- ✓ Масловоск

Вейв 17

ФАСАД ЛАМЕЛЬНИЙ

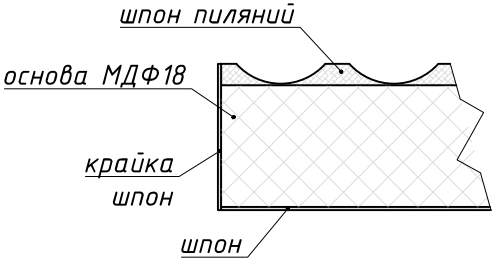

УМОВНІ ПОЗНАЧЕННЯ:

висота – A, ширина – B, товщина – C

ГАБАРИТНІ ОБМЕЖЕННЯ:

фасад – мін 100 мм, макс 2600 мм

товщина – 21.6 ÷ 22 мм

ДОСТУПНІ ТОРЦІ: крайка шпон 0.5 / 1.0 мм

УВАГА:

- напрямок фрезерування співпадає з текстурою фасаду
- фасад має стандартний (незмінний) крок фрезерування смуг = 17 мм
- розрахунок починається з центральної частини фасаду "CR" сіметрично в обидві сторони: A–A (вар 1, 2, 3)
- для утворення ефекту переходу хвиль з фасаду на фасад ширина фасаду має бути непарно кратна кроку, тобто наприклад x5 = 85 мм, x7 = 119 мм, x9 = 153мм, x11 = 187 мм і т.д: A–A (вар 1)
- якщо відстань від центру смуги до торця в межах 0.5÷6.5, гострий борт видаляється: A–A (вар 2)
- якщо відстань від центру смуги до торця в межах 7÷10, борт залишаєтья без змін: A–A (вар 3)
- якщо відстань від центру смуги до торця в межах 10.5÷16.5, торець отримує додаткову обробку: A–A (вар 4)
- для внесення змін в геометрію фасаду потрібно обрати "Вейв 17 Індивідуальний" та надати креслення змін
- реальний профіль готового фасаду може трохи відрізнятися від розрахункового



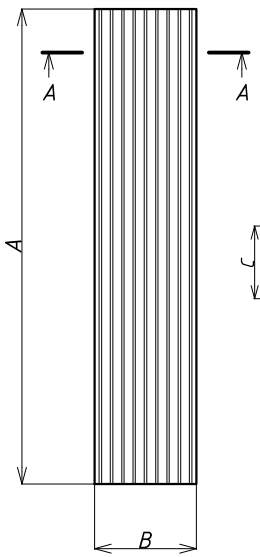

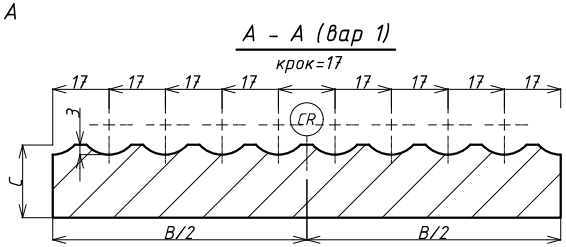

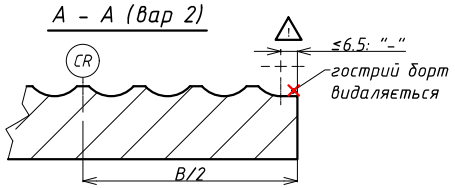

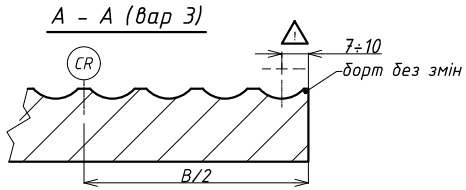

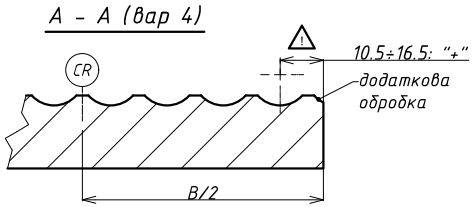

- ✓ Лак
- ✓ Бейц
- ✓ Масловоск

Неро 100

ФАСАД ЛАМЕЛЬНИЙ

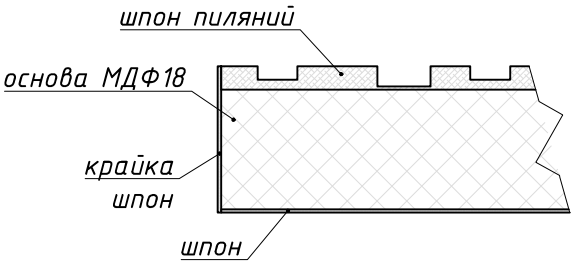

УМОВНІ ПОЗНАЧЕННЯ:

висота – A, ширина – B, товщина – C

ГАБАРИТНІ ОБМЕЖЕННЯ:

фасад – мін 100 мм, макс 2600 мм

товщина – 21.6 ÷ 22 мм

ДОСТУПНІ ТОРЦІ: крайка шпон 0.5 / 1.0 мм

УВАГА:

- напрямок фрезерування співпадає з текстурою фасаду
- фасад має блочну струтуру з шириною блоку 100 мм та умовно "випадкове" розміщення смуг, та їх глибин
- розрахунок починається з лівої частини фасаду та подовжується праворуч
- розташування внутрішніх смуг встановлюється у відповідності до стандартного блоку: А-А (вар 1)
- перша та остання смуги в межах фасаду розміщуються на відстані 6 мм від вертикальних торців: А-А (вар 1, 2)
- якщо ширина фасаду не є кратною 100 мм, розміщення частини смуг останнього та передостанньго блоків буде змінено: А-А (вар 2)
- мінімальна ширина смуги = 6 мм, мінімальна ширина плаского площадки між смугами = 6 мм
- для внесення змін в геометрію фасаду потрібно обрати "Неро 100 Індивідуальний" та надати креслення змін
- реальний профіль готового фасаду може трохи відрізнятися від розрахункового



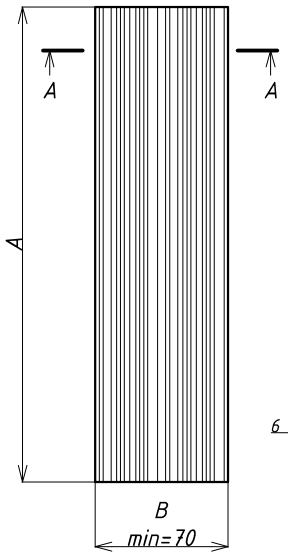

А – А (вар 1)

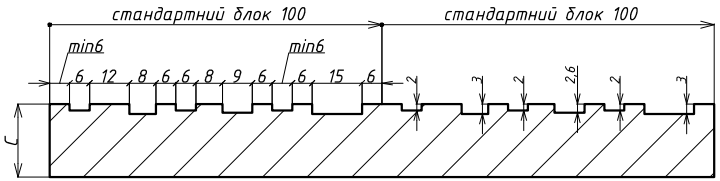

А – А (вар 2)

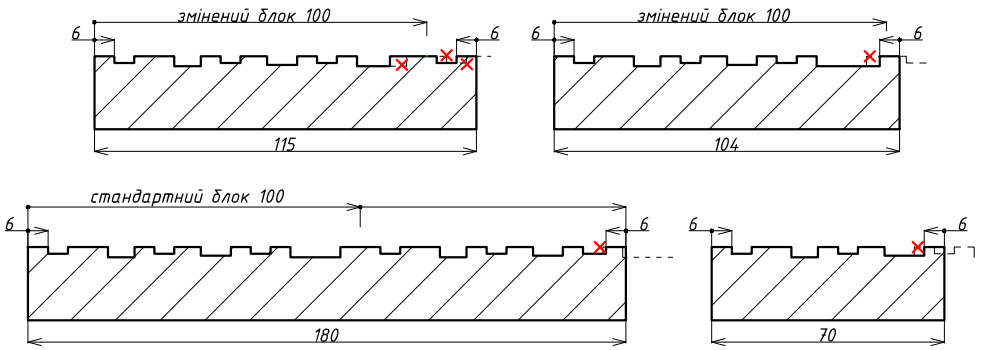

- ✓ Лак
- ✓ Бейц
- ✓ Масловоск

Еммі 32

ФАСАД ЛАМЕЛЬНИЙ

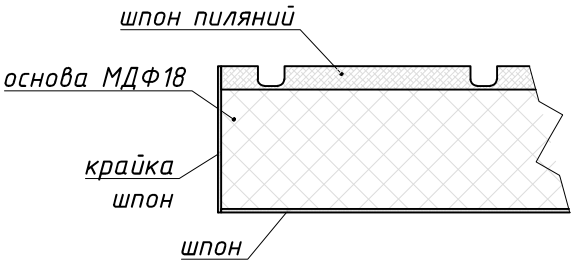

УМОВНІ ПОЗНАЧЕННЯ:

висота – A, ширина – B, товщина – C

ГАБАРИТНІ ОБМЕЖЕННЯ:

фасад – мін 100 мм, макс 2600 мм

товщина – 21.6 ÷ 22 мм

ДОСТУПНІ ТОРЦІ: крайка шпон 0.5 / 1.0 мм

УВАГА:

- напрямок фрезерування співпадає з текстурою фасаду
- фасад має стандартний (незмінний) крок фрезерування смуг = 32 мм
- розрахунок починається з центральної частини фасаду "CR" сіметрично в обидві сторони: A-A (вар 1, 2, 3)
- якщо відстань від фрезерування до торця менше 3 мм, гострий борт видаляється: A-A (вар 2)
- якщо відстань від фрезерування до торця знаходиться в межах від 28 до 30 мм, торець отримує додаткову обробку у вигляді чверті з параметрами 2x3 (половинку смуги) замість торця R2: A-A (вар 3)
- для внесення змін в геометрію фасаду потрібно обрати "Еммі 32 Індивідуальний" та надати креслення змін
- реальний профіль готового фасаду може трохи відрізнятися від розрахункового



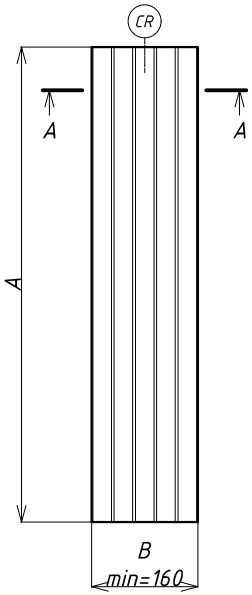

A - A (вар 1)

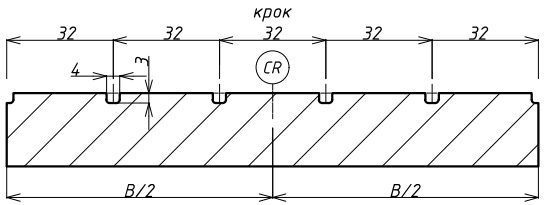

A - A (вар 2)

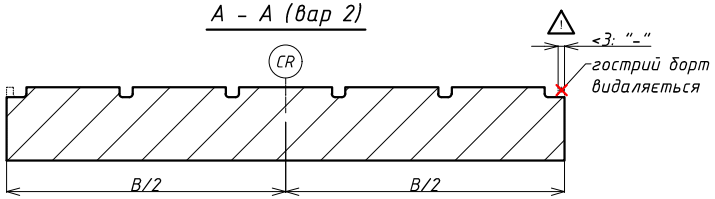
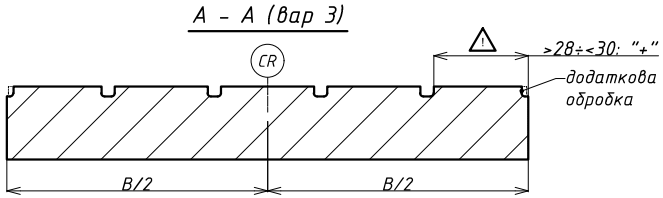
A - A (вар 3)